


Общеразвивающие 3Б,3В,3Г классы(с 07.10.2024 по 12.10.2024)

№ / Дата	Тема	Последовательность работы	Рекомендации Работы предоставить на электронную почту преподавателя 2А Ефимовой А.Е. aleks.00.00@mail.ru	Срок предоставления работ
07.10.2024 Понедельник 3Г	<p><u>Рисунок</u> «Осенний натюрморт в мягком материале» Формат А3</p> <p><u>Композиция</u> «Мой любимый город» Формат А3</p>	<p>1. Фото натюрморта прикреплено.</p> <p>2. Продолжаем работать над натюрмортом в мягком материале. На каждом этапе присылать мне фото, при возникновении вопроса, писать мне.</p> <p><u>Композиция 3Б</u> Продолжаем работу в цвете гуашевыми красками. На каждом этапе отправляем мне фото для проверки.</p>		8.10.2024

08.10.2024
Вторник
3Б, 3В

Рисунок 3Б

«Осенний натюрморт в мягком материале»
Формат А3

Композиция 3Б

«Архитектура моего города»
Формат А3

Рисунок 3Б

1. Фото натюрморта прикреплено.
2. Закомпонуйте предметы в листе, выполните построение. На каждом этапе работы отправляйте мне фото для проверки.

Композиция 3Б

Продолжаем работу в цвете гуашевыми красками. На каждом этапе отправляем мне фото для проверки.

Рисунок 3Б



9.10.2024

Рисунок 3В

«Осенний натюрморт в мягком материале»
Формат А3



в

Рисунок 3В

1. Фото натюрморта прикреплено.
2. Закомпонуйте предметы в листе, выполните построение . На каждом этапе работы отправляйте мне фото для проверки.

Рисунок 3В



<p>09.10.2024 Среда 3Г</p>	<p><u>Живопись</u> «Осенний натюрморт» Формат А3</p>	<p><u>Живопись</u> Построение натюрморта</p> <ol style="list-style-type: none"> 1. Компонуем предметы на листе, после пристраиваем 2. Начинаем работу в цвете акварельными красками. Работаем в технике a la prima. 	 	<p>10.10.2024</p>
<p>10.10.2024 Четверг</p>	<p><u>Живопись 3Б</u> «Осенний</p>	<p>Живопись 3Б Построение натюрморта</p>		<p>11.10.2024</p>

3Б, 3В

натюрморт»
Формат А3

1. Компонуем предметы на листе, после пристраиваем
2. Начинаем работу в цвете акварельными красками. Работаем в технике a la prima.

Живопись 3Б



Живопись 3в

«Осенний натюрморт»
Формат А3

Композиция 3В

«Детские потехи»

Живопись 3В

Построение натюрморта

1. Компонуем предметы на листе, после пристраиваем
2. Начинаем работу в цвете акварельными красками. Работаем в технике a la prima.

Живопись 3в



Композиция 3В

Продолжаем работу в цвете гуашевыми красками. На каждом этапе отправляем мне фото для проверки.

