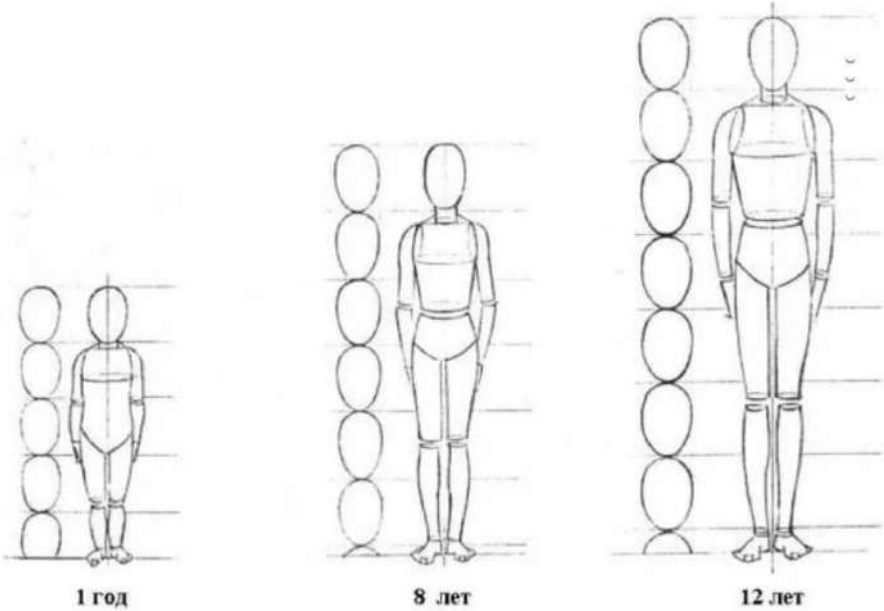




### Общеразвивающие 3 «В», «Г», «Д» класс (с 19.12.2022-24.12.2022)

№ / Дата	Тема	Последовательность работы	Рекомендации Работы предоставить на электронную почту преподавателя <a href="mailto:stepanrazin8907@mail.ru">stepanrazin8907@mail.ru</a>	Срок предоставления работ
19.12.2022 20.12.2022	<p><b>Рисунок</b> Зарисовки фигуры человека, статичная поза, положение стоя. Формат бумаги А4, материал – на выбор</p>	<p>Выполняем наброски и зарисовки с фигуры человека. Рисуем членов семьи. В работе используем карандаш, пастель, уголь, сангина, фломастер - материал на выбор</p>	<p>1. Выполняем зарисовки, в положении стоя. Смотри на образец. При зарисовке так же стоит учитывать возраст, анатомические особенности фигуры.</p> 	<p>По окончании дистанционного обучения</p>

				
<p>21.12.2022 22.12.2022 24.12.2022</p>	<p><b><u>Живопись</u></b> Кратковременные зарисовки мягких игрушек (этюды) Формат А4, карандаш простой, акварель.</p>	<p>В домашних условиях, подбираем подходящую мягкую игрушку, фон делаем нейтральны (неяркий, приглушённый). Работа ведётся поэтапно: компоновка, линейны рисунок, затем работа в цвете.</p>	<p>Смотри на образец.</p> 	<p>По окончанию дистанционного обучения</p>

21.12.2022  
22.12.2022  
24.12.2022

**Композиция**  
Стилизация растительности, выполнение упражнений, бумага формат А4, А5, тонированная, материал на выбор

На выбранном формате, выполняем стилизацию растительности (цветы, деревья и др.), сначала выполняем эскиз, затем дорабатываем в цвете, материал на выбор: маркеры, гуашь, акварель, ручка гелиевая чёрная.

Смотри на образец. В работе можно совмещать живопись и графику.



По окончании дистанционного обучения